



Bare Brick Stone & Masonry Remover

Para la eliminación rápida, segura y sin daños de
GRAFFITI, GRASA, SUCIEDAD Y MUGRE

Pag. 1 de 4

Características técnicas

Referencia: WB0010

Creado: Noviembre 8, 2016

DESCRIPCION DEL PRODUCTO

BARE BRICK STONE & MASONRY REMOVER (BBSM) Es un removedor altamente efectivo, económico y biodegradable para eliminar pinturas de spray, grasa, manchas de humo y manchas de aceite, así como otras marcas en ladrillos porosos, piedra y superficies de hormigón



CARACTERÍSTICAS Y BENEFICIOS

- Fácilmente de enjuagar con una pequeña lavadora a presión que requiere muy poca agua de enjuague. Cualquier escurrimiento resultante es un jabón fácilmente biodegradable.
- No hay sombras, no hay daños, no se requiere un fregado duro.
- Olor agradable y no tóxico.
- Seguro y eficaz para usar en todo tipo de piedra natural (como piedra caliza, granito y mármol), acero inoxidable, árboles, plásticos y equipos de juegos infantiles.
- Puede ser utilizado en superficies pintadas así como superficies naturales del edificio después de mojar primero la superficie con agua. Vea las instrucciones de uso del producto para más detalles.



Obtenga resultados profesionales a la primera, y cada vez!

PARA CONSEJOS TÉCNICOS DE EXPERTOS EN SU TRABAJO DE
LIMPIEZA, LLAME AL 96 143 03 75
EMAIL INFO@URBANRESTORATIONSPAIN.ES




INSTRUCCIONES DE USO: RETIRAR PINTADAS DE SUPERFICIES DE LADRILLO, PIEDRAS POROSAS

El BBSM se aplica a la superficie con un pincel de nylon, una escoba o un pulverizador, 3 veces a intervalos entre 3-5 minutos, inundando abundantemente el graffiti con el producto.


Para graffitis típicos, aproximadamente 5 minutos después de la aplicación final, enjuague con una lavadora a presión caliente o fría (caliente es mejor) a baja presión. Si no dispone, entonces un cepillo de nylon rígido y cubo de agua puede ser suficiente.

El cepillado, al aplicar este producto, puede ser de gran ayuda. La experiencia continuada con el producto permitirá al usuario juzgar cuántas aplicaciones son necesarias para las diferentes superficies y los aerosoles particulares.


En el graffiti más viejo / más grueso, la paciencia es la clave. Mantenga el graffiti húmedo con el producto, el mayor tiempo posible antes de enjuagar.



Pincel



Cepillo



Pulverizador

Recuerde, una lavadora a presión en este caso se utiliza como un enjuague rápido del graffiti disuelto, y no es el principal medio de limpieza.

Idealmente, utilice 150 - 200 bar con una boquilla de abanico de 15° o 25° a aproximadamente a 15 cm. de la superficie.



URBAN RESTORATION SPAIN mantiene hojas de datos de seguridad (FDS) en todos sus productos. Estas hojas contienen información que puede necesitar para proteger a sus empleados y clientes contra riesgos de salud o seguridad asociados con nuestro producto. Recomendamos que obtenga una copia de la hoja de FDS correspondiente antes de usar o transportar nuestros productos. La información contenida en esta Ficha Técnica se basa en datos que consideramos fiables. Se ofrece de buena fe, pero sin garantía, ya que en última instancia las condiciones y métodos de uso de nuestros productos están fuera de nuestro control.

URBAN RESTORATION SPAIN C/ Castillo de Olite 21/5 46910 Alfafar-Valencia. TEL: 96 143 03 75.
EMAIL: ventas@urbanrestorationspain.es WEB: www.urbanrestorationspain.es



Bare Brick Stone & Masonry Remover

Para la eliminación rápida, segura y sin daños de GRAFFITI, GRASA, SUCIEDAD Y MUGRE

Pag 2 de 4

Características técnicas

Referencia: WB0010

Creado: Noviembre 8, 2016

Cuando enjuague el graffiti disuelto con una lavadora a presión, trate de quitar un poco del graffiti sin mojar el área entera. Si está satisfecho, proceda con la limpieza completa. Lave todo el área de arriba hacia abajo.

Recuerde que si el removedor no ha hecho su trabajo, entonces ningún chorro de agua solucionará el problema. Los fallos suelen ser el resultado de no aplicar abundantemente y no dejar el producto el tiempo suficiente y no puede ser resuelto por el chorro demasiado cerca a altas presiones.

No utilice boquillas de tipo "turbo", o explosión demasiado cerca, ya que puede causar daños y posiblemente sólo quitará un pequeño porcentaje más.



Aunque las lavadoras a presión de agua fría suelen ser suficientes, el agua caliente produce los mejores resultados.

CONSEJOS PARA EL USO EFICAZ DE BARE BRICK STONE & MASONRY REMOVER

CONSEJO 1 Algunas sprays como los rojos pueden manchar las superficies. Otras sprays cambian de color una vez que se ha aplicado Bare Brick Stone & Masonry Remover. Para la eliminación completa y total de estas manchas use nuestro FELTPEN FADEOUT después o mientras BBSM todavía está en la mancha.


CONSEJO 2 Si está arreglando el fracaso de alguien, puede tener problemas, entonces BBSM se puede dejar durante la noche



Spray rojo



3 capas de BBSM



FPFO hace el resto.

en la pared (si es seguro hacer) asegurar el tiempo de permanencia máximo. Regresar por la mañana y el problema generalmente se resolverá con otra aplicación y un lavado.

CONSEJO 3 Como regla general, evite tratar de eliminar el graffiti de las superficies porosas sin pintar, mientras que las paredes están frente al sol caliente del verano. Siempre que sea posible, trate de trabajar a la sombra o durante un tiempo más fresco del día. En los días en que es probable que el removedor de graffiti se seque en cuestión de minutos o menos, la pared se puede humedecer completamente con agua primero y se seca con una toalla antes de aplicar BBSM).

INSTRUCCIONES DE USO: ELIMINACIÓN DEL GRAFFITI DE SUPERFICIES PINTADAS


Algunas etiquetas más grandes en las paredes de acrílico pre-pintadas, se pueden quitar sin daño usando BBSM y la técnica descrita abajo. Por supuesto, la mejor alternativa es repintar, pero si esto no es una opción, proceda de la siguiente manera;

1. Humedecer a fondo con la lavadora a presión.
2. Use una escoba de nylon suave y un cubo rectangular con BBSM, aplicar y agitar alrededor de 1 m2 del graffiti hasta que aproximadamente la mitad desaparece (el graffiti se disuelve).
3. Usando baja presión, enjuague rápidamente el área tratada,

Y moje completamente hacia adelante para repetir lo mismo en la siguiente sección. Aproximadamente el 95% de los graffiti de spray pueden desaparecer. Si encuentra que está afectando a la pintura subyacente, tendrá que acortar su tiempo de aplicación inicial. La razón por la que se detiene en aproximadamente la mitad disuelto es porque el enjuague tiende a eliminar el otro 50% .



Aplicar BBSM, enjuagar con agua fría



Enjuagar un graffiti más grande después de aplicar BBSM



URBAN RESTORATION SPAIN mantiene hojas de datos de seguridad (FDS) en todos sus productos. Estas hojas contienen información que puede necesitar para proteger a sus empleados y clientes contra riesgos de salud o seguridad asociados con nuestro producto. Recomendamos que obtenga una copia de la hoja de FDS correspondiente antes de usar o transportar nuestros productos. La información contenida en esta Ficha Técnica se basa en datos que consideramos fiables. Se ofrece de buena fe, pero sin garantía, ya que en última instancia las condiciones y métodos de uso de nuestros productos están fuera de nuestro control.



Bare Brick Stone & Masonry Remover

Para la eliminación rápida, segura y sin daños de GRAFFITI, GRASA, SUCIEDAD Y MUGRE

Pag 3 de 4

Características técnicas

Referencia: **WB0010**

Creado: **Noviembre 8, 2016**

4. Limpie con cuidado las áreas sin limpiar usando SENSITIVE SURFACE REMOVER.

Si el graffiti disuelto ha manchado la pared, una aplicación diluida de FELTPEN FADEOUT lo devolverá a su antigua gloria. Con esta técnica nunca use agua caliente! (Quitará la pintura subyacente).

ELIMINAR GRAFFITI DE VALLAS DE MADERA

Si la combinación de colores y la pintura no es una opción, BBSM se puede utilizar para limpiar una valla de madera. Siempre pruebe primero en un área discreta para asegurarse de que no hay decoloración. Utilice las instrucciones para las superficies de ladrillo, piedra y mampostería arriba. Es muy probable que deje un parche limpio cuando se enjuaga con una lavadora a presión que requiere que se enjuague toda una sección de la valla.

Si BBSM parece oscurecer la superficie del parche de prueba, TRANSGEL puede ser una opción mejor.

ELIMINACIÓN DE GRAFFITI DE LOS ÁRBOLES

Aplicar BBSM y agitar con el cepillo. Dependiendo del tipo de graffiti, es posible que necesite más de una capa y un poco de tiempo de permanencia entre las capas para asegurar que el spray se disuelve completamente antes de enjuagar.

Una vez que el graffiti se ha disuelto, use una lavadora a presión para enjuagar, teniendo cuidado de no acercarse demasiado al árbol para no quitar ninguna corteza o grabar la superficie. Usando una punta amarilla de 15 ° o una punta verde de 20 °, manténgala moviéndose a lo largo del árbol para evitar daños, como se ve en las fotos de abajo; Alternativamente, se puede usar un cepillo de nylon con cerdas rígidas y un cubo de agua para enjuagar la superficie del árbol.



ELIMINACIÓN DE MANCHAS DE ACEITE DE PAVIMENTOS

Cubra BBSM las manchas de aceite sobre el hormigón y deje el mayor tiempo posible. Agite con un cepillo de nylon

Mientras que agrega más aplicaciones. Cuando esté satisfecho de que todo el aceite se ha disuelto, utilice agua a presión para enjuagar la mancha (agua caliente es mejor).

ELIMINACIÓN DE LAS MARCAS DE CHICLES

Algunas manchas a menudo se dejan después de quitar el chicle con agua caliente, con alta presión o vapor. Cepille con BBSM sobre el residuo y lávelo con agua caliente a presión.

ELIMINACIÓN DEL DAÑO DE HUMO DE LADRILLO O PIEDRA

BBSM puede ser altamente eficaz en la eliminación de quemado o daño de humo resistente. Utilice según las instrucciones para las aplicaciones de ladrillo, piedra y mampostería.

SEGURIDAD

BARE BRICK STONE & MASONRY REMOVER es muy seguro de usar en comparación con la mayoría de los productos de eliminación de graffiti. Sin embargo, el uso previsto es para eliminar pintura, y los aceites de las superficies del edificio y por lo tanto es naturalmente mucho más agresivo en la piel y los ojos.

Si el usuario no está familiarizado o confiado en la implementación de las precauciones de seguridad a continuación, instamos a que no utilicen los productos.

1. Siempre use guantes protectores y gafas protectoras y ropa de manga larga.
2. Séa inteligente, use un sombrero de ala ancha.
3. Siempre sepa dónde hay agua disponible en caso de un descuido
4. Lleve ropa de repuesto. No vaya con ropa contaminada
5. Utilizar en áreas bien ventiladas.



URBAN RESTORATION SPAIN mantiene hojas de datos de seguridad (FDS) en todos sus productos. Estas hojas contienen información que puede necesitar para proteger a sus empleados y clientes contra riesgos de salud o seguridad asociados con nuestro producto. Recomendamos que obtenga una copia de la hoja de FDS correspondiente antes de usar o transportar nuestros productos. La información contenida en esta Ficha Técnica se basa en datos que consideramos fiables. Se ofrece de buena fe, pero sin garantía, ya que en última instancia las condiciones y métodos de uso de nuestros productos están fuera de nuestro control.

URBAN RESTORATION SPAIN C/ Castillo de Olite 21/5 46910 Alfafar-Valencia. TEL: 96 143 03 75.
EMAIL: ventas@urbanrestorationspain.es WEB: www.urbanrestorationspain.es



Bare Brick Stone & Masonry Remover

Para la eliminación rápida, segura y sin daños de
GRAFFITI, GRASA, SUCIEDAD Y MUGRE

Pag. 4 de 4

Características técnicas

Referencia: **WB0010**

Creado: **Noviembre 8, 2016**

LIMITACIONES

- BBSM puede ocasionalmente marcar superficies de aluminio o de acero galvanizado.
- Utilice cepillos sintéticos y cubos de plástico. BBSM puede dañar las fibras naturales como pelo o lana
- No pulverizar BBSM a menos que sea seguro hacerlo.
- No diluya el BBSM (use según lo suministrado).

PRECAUCIÓN

Antes de comenzar cualquier uso a gran escala, siempre pruebe primero en un área poco visible. Este producto está diseñado para eliminar todo tipo de marcadores y manchas, y puede tener un resultado impredecible o incluso perjudicial en ciertas superficies artificiales o manchadas. Si es necesario, espere a que la superficie se seque para asegurar resultados perfectos.

DIRECTRICES DE COBERTURA

5 litros de BBSM eliminará aproximadamente:

- 25 m2 de graffiti típico en hormigón, ladrillo, bloque o superficies de mampostería.
- 10 m2 por galón en piedra arenisca, caliza y otras superficies muy absorbentes (con aplicación de 3 capas).
- 120 m2 por galón en superficies pintadas/protegidas.

La cobertura exacta varía dependiendo del tipo de mancha y la porosidad del material de la superficie.

USO DE LA TEMPERATURA

Eliminación en climas calientes: Siempre que sea posible, evite las limpiezas a gran escala bajo la luz directa del sol en días muy calurosos. Moje la superficie hacia abajo primero y aplique BBSM según las instrucciones anteriores a la pared húmeda (no mojada). Esto acelera considerablemente el proceso de extracción.

Eliminación en climas fríos: Permita tiempos de permanencia más largos en climas fríos. Esperar tiempos de reacción considerablemente más lentos en condiciones meteorológicas inferiores a 5 ° C. Los tiempos de interrupción necesitan ser 2-3 veces más largos para producir los mismos resultados, y es a menudo útil para dejar el producto en mucho más tiempo que eso.

Ayuda el mantener el producto en el interior e incluso dentro del coche para que los productos estén a temperatura ambiente cuando los apliques.

Si es posible, utilice una lavadora a presión de agua caliente. A veces ayuda calentar primero una sección de graffiti antes de quitarlo.

Durante los meses de invierno a veces se aplica BBSM varias veces y luego dejar TRANSGEL ayuda a permanecer más húmedo por más tiempo y disuelve las capas más gruesas de graffiti, así como penetrar y disolver por detrás.

Como regla general: los proyectos de limpieza de graffiti más grandes son mejor dejar para los climas más cálidos, en lugar de frío ó condiciones de congelación.

DATOS TÉCNICOS

Composición

Bare Brick, Stone & Masonry Remover Es un líquido aromático de primera calidad mezclado de alcoholes naturales, aceites cítricos y tensioactivos solubles en agua. BBSM está diseñado para penetrar y disolver completamente el graffiti y otras marcas, luego enjuagar fácilmente de estas superficies.

Propiedades

Color: Naranja/Marrón Líquido

Olor: Cítrico.

PH: ~ 12-14

Almacenamiento: Almacenar en un lugar frío y seco, lejos del calor o las llamas.

Vida útil: Aproximadamente 2 años pero hasta 5 años en envases sin abrir.

Precaución: Inflamable.

DOT Marcas: UN2924, Líquido inflamable, corrosivo, no.s., (Alcohol Etilico, Hidróxido de Potasio), 3, (8), PG III

MEDIO AMBIENTE

BBSM es biodegradable y cumple con todos los requisitos legales ambientales para la eliminación de graffiti, incluyendo los límites VOC. Diseñado para ser rápido, eficaz y no dañino que requiere muy poco agua de enjuague. Si es necesario, el agua puede ser recolectada y desechada de manera segura.

Creemos que nada más que el agua de lluvia debe entrar en nuestros preciosos sistemas de aguas pluviales.

Ver FDS para más información.

CONTACTO

Urban Restoration Spain

C / Castillo de Olite 21/5

46910 Alfafar - Valencia

Tel: 96 143 03 75

Email: ventas@urbanrestorationspain.es

Web: www.urbanrestorationspain.es



URBAN RESTORATION SPAIN mantiene hojas de datos de seguridad (FDS) en todos sus productos. Estas hojas contienen información que puede necesitar para proteger a sus empleados y clientes contra riesgos de salud o seguridad asociados con nuestro producto. Recomendamos que obtenga una copia de la hoja de FDS correspondiente antes de usar o transportar nuestros productos. La información contenida en esta Ficha Técnica se basa en datos que consideramos fiables. Se ofrece de buena fe, pero sin garantía, ya que en última instancia las condiciones y métodos de uso de nuestros productos están fuera de nuestro control.